

Para más información:

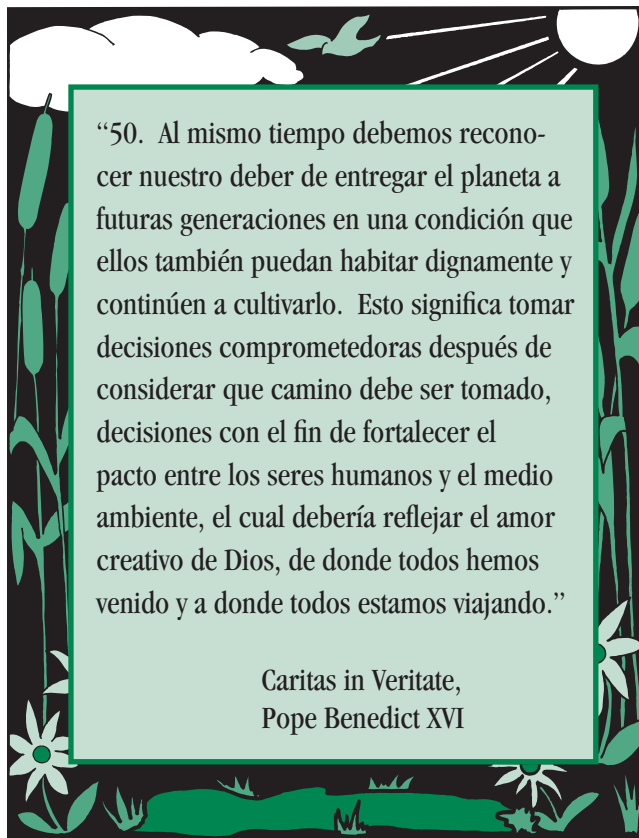
www.gardenguides.com/how-to/tipstechniques/planning/compost.asp

Esta página contiene información útil sobre el abono y otros consejos para su jardín.

www.lavistacsa.org - La pagina para los jardines comunitarios apoyados por los Oblatos Misioneros de María Inmaculada.

www.smartgardening.com - Apoyado por el Departamento de Servicios públicos del Condado de Los Angeles - tiene muchas ideas que todos pueden usar, donde sea.

www.wateruseitwisely.com - Iniciado por las ciudades de Arizona para promover la conservación del agua, esta campaña es uno de los programas educativos más grandes de todo el mundo. Esta página tiene una lista excelente de recursos que incluyen otras paginas de tratan con el uso del agua y la jardinería.



“50. Al mismo tiempo debemos reconocer nuestro deber de entregar el planeta a futuras generaciones en una condición que ellos también puedan habitar dignamente y continúen a cultivarlo. Esto significa tomar decisiones comprometedoras después de considerar que camino debe ser tomado, decisiones con el fin de fortalecer el pacto entre los seres humanos y el medio ambiente, el cual debería reflejar el amor creativo de Dios, de donde todos hemos venido y a donde todos estamos viajando.”

Caritas in Veritate,
Pope Benedict XVI

Consejos Para Ahorrar Agua En Su Jardín

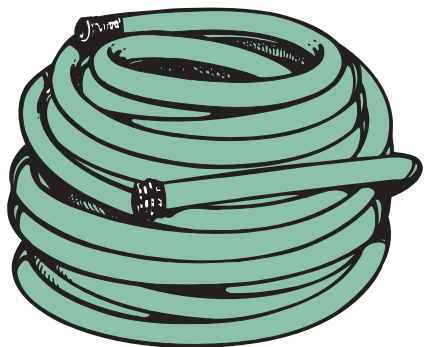


Actualizado en el 2009 por:
Justice, Peace and Integrity of Creation Office
U.S. Province
The Missionary Oblates of Mary Immaculate
391 Michigan Avenue, NE
Washington, DC 20017
202-529-4505

Se puede bajar con el fin de distribuir en el Web page:
<http://omiusajpic.org/2009/10/04/nuevos-folletos-sobre-uso-de/>




El agua es cada vez más escasa por todo el mundo, el uso residencial es de 20-50%. Cambios en la manera en que los jardines son regados y plantas pueden hacer una gran diferencia en el uso del agua en los hogares.



Regar

- Riegue antes de las 8:00 a.m. o después de las 6:00 p.m., ya que al menos 30% del agua se evapora cuando los jardines son regados durante el calor del día.
- Riegue en sesiones cortas de 10 minutos en vez de 30 minutos seguidos. Esto ayudara a que la tierra absorba el agua.
- No riegue tan seguido y solo suficiente agua para remojar la tierra. Menos agua permite que las plantas desarrollen raíces más largas y saludables que resistan plagas y sequía. Más agua provee que las raíces no se profundicen causando que las plantas crezca demasiado rápido resultando en tener que cortarlas más seguido. Las hierbas tienden a tener raíces más cortas y mueren antes que el zacate.




- Instale sensores de humedad en casa zona.
- Colecte el agua de lluvia en un barril y úsela para regar el jardín.
- Considere usar Drip Irrigation o un Soaker Hose los cuales proveen que el agua salga despacio en la raíz donde se necesita y causa menos evaporación.
- Evite sistemas de aspersores - los hogares con sistemas de aspersores usan más de 35% de agua que los que no los tienen. Sin embargo, para usar menos agua es necesario tener en mente la siguiente información:
 - Revise seguido que las válvulas del sistema de aspersores no estén goteando.
 - Ajuste los temporizadores para que estén listos para las temporadas que necesiten más agua.
 - Instale un sistema que se apague al llover.
 - Colóquenlos en la parte del jardín que necesite agua, no en los pasillos.
 - Evite aspersores que rocíen muy finito ya que aumenta la evaporización.



Plantación

Céspedes: Reduzca el tamaño de los céspedes y plante zacate solo donde pueda tener una función útil como recreación. No plante zacate donde se le haga difícil regarlo, mantenga el zacate a la altura de 2 ½ a 3 pulgadas para proteger las raíces. No tire los desperdicios, déjelos en el jardín o úselos como abono. Esto ayudara a retener la tierra húmeda.



Cuando plante otras cosas en el jardín:

- Escoja plantas más pequeñas, tomaran menos agua.
- Agrupe las plantas que necesiten la misma cantidad de agua.
- Use plantas secas o plantas nativas.
- Plante en la primavera o el otoño cuando la necesidad de regar está más baja.

Otros consejos para ahorrar agua

- Utilice abono alrededor de los árboles y arbustos.
- Haga abono de los desperdicios del jardín, desperdicios de la comida y utilícelo para la tierra.
- Utilice materiales agujerados en los pasillos.